

# ESCALA (CANALISABLE)

**calidéal**




## LES PLUS

Canalisable

4 possibilités de raccordement pour l'extraction des fumées (3 sorties à l'arrière et 1 sur le dessus)



## COLORIS

-  Gris anthracite : PAGESC9.N
-  Blanc : PAGESC9.B
-  Bordeaux : PAGESC9.BX





## CANALISABLE



**A+**

2 x 2,5 mètres

## ÉQUIPEMENT DE SÉRIE

-  Télécommande
-  Sonde d'ambiance
-  Régulation avec programmation hebdomadaire et journalière
-  Réglage de répartition d'air en façade

## CARACTÉRISTIQUES TECHNIQUES

Appareil conforme à la norme EN 14785

Classe d'efficacité énergétique	:	A+
Puissance nominale mini / maxi	kW	: 2,92 / 9,01
Rendement mini / maxi	%	: 92,66 / 95,93
Taux de CO (13 % O <sub>2</sub> )	%	: 0,0024
Volume de chauffe	m <sup>3</sup>	: 297
Diamètre de buse	mm	: 80
Raccordement évacuation fumées	:	arrière / dessus
Distance sol/axe buse	mm	: 210 / 935
Dimensions (H x L x P)	mm	: 935 x 935 x 249
Poids	kg	: 100
Capacité réservoir	kg	: 12
Autonomie	H	: 8,5 / 27
Consommation électrique	W	: 300
Prix (€ H.T.)	:	2 580,00
dont Ecotaxe (€ H.T.)	:	1,67