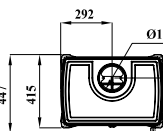
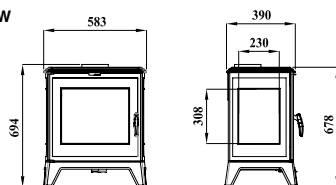


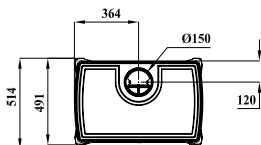
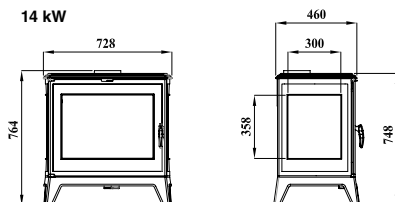
9 kW



Medida boca util
Usable entrance size
Mesure bouche utile
Medida boca útil
Misura bocca utile

415 x 316 x 290 mm

14 kW



Medida boca util
Usable entrance size
Mesure bouche utile
Medida boca útil
Misura bocca utile

550 x 367 x 360 mm

Nº	DESCRIPCIÓN	DESCRIPTION	DESCRIPTION	DESCRIÇÃO	DESCRIZIONE
1	Cristal	Glass	Vitre	Vidro	Vetro
2	Regulación secundaria	Secondary air control	Réglage secondaire	Regulação secundária	Regolazione secondaria
3	Frontal	Frontal	Frontal	Frontal	Frontale
4	Puerta	Door	Porte	Porta	Porta
5	Maneta	Handle	Manette	Alavanca	Maniglia
6	Casquillo maneta	Handle cap	Crochet manette	Anel alavanca	Zeppa maniglia
7	Pomo regulación primaria	Primary air control knob	Bouton réglage primaire	Manipulo regulação primária	Pomo regolazione maniglia
8	Pomo regulación doble combustion	Double combustion control knob	Bouton réglage double combustion	Manipulo regulação dupla combustão	Pomo regolazione doppia combustione
9	Cajón cenicero	Ash catcher tray	Bac à cendres	Gaveta de cinzas	Cassetto porta-cenere
10	Plano de fuego	Firebox	Âtre de foyer	Plano de fogo	Piano di fuoco
11	Sujeta regulación chapa	Control support plate	Support réglage tôle	Prende regulação chapa	Supporto regolazione lamiera
12	Base	Base	Base	Base	Base
13	Rejilla	Grill	Grille	Grilha	Griglia
14	Varilla IN primario	Primary air IN rod	Branche IN primaire	Vareta IN primário	Sbarra IN primaria
15	Varilla IN doble combustion	Double combustion IN rod	Branche IN double combustion	Sbarra IN dupla combustão	Sbarra IN doppia combustione
16	Sujeta regulaciones	Control support	Support réglages	Prende regulaçãoes	Supporto regolazioni
17	Regulación primaria	Primary air control	Réglage primaire	Regulação primária	Regolazione primaria
18	Regulación doble combustion	Double combustion control	Réglage double combustion	Regulação dupla combustão	Regolazione doppia combustione
19	Costado lateral derecho	Right side	Côté latéral droit	Lado lateral direito	Lato laterale destro
20	Trasera interior	Inside rear	Arrière intérieur	Traseira interior	Parte posteriore inferiore
21	Tapa salida de humos	Smoke exit cover	Couvercle sortie de fumées	Tampa saída de fumos	Copera uscita di fumi
22	Trasera	Rear	Arrière	Traseira	Parte posteriore
23	Deflector DC	DC baffle plate	Déflecteur DC	Deflector DC	Deflettore DC
24	Limpia cristal	Glass cleaning	Nettoyant de vitre	Limpavidros	Tergivetro
25	Salida de humos	Smoke exit	Sortie de fumées	Saída de fumos	Uscita di fumi
26	Deflector móvil	Mobile baffle plate	Déflecteur mobile	Defletor móvel	Deflettore mobile
27	Techo	Ceiling	Toit	Tecto	Tetto
28	Limpia cristal lateral	Side glass cleaning	Nettoyant de vitre latéral	Limpavidro lateral	Tergivetro laterale
29	Salvatroncos	Glass protector for logs	Barre de maintenance de bûches	Salvatroncos	Salvatronchi
30	Cristal lateral	Side glass	Vitre latéral	Vidro lateral	Vetro laterale
31	Costado lateral izquierdo	Left side	Côté latéral gauche	Lado lateral izquierdo	Lato laterale sinistro
32	Salvatroncos lateral	Side glass protector for logs	Barre de maintenance de bûche laterale	Salvatroncos lateral	Salvatronchi laterale